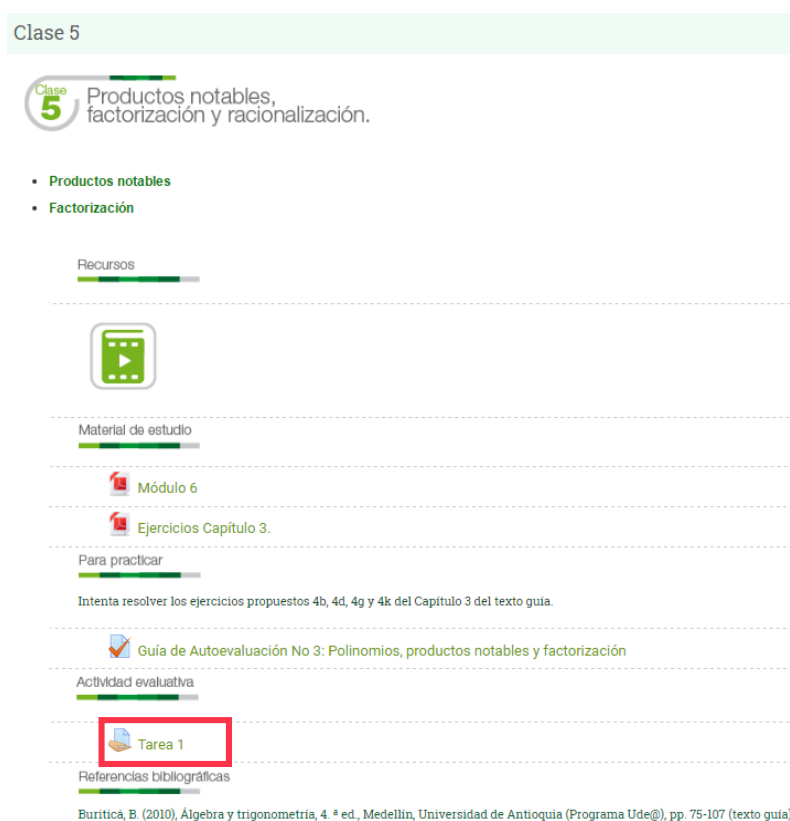


¿Cómo se envían tareas a través de Moodle?

En la plataforma Moodle podrá enviar tareas escribiendo texto y/o adjuntando archivos que no superen el límite de tamaño permitido indicado por el tutor. Es importante identificar las fechas en las cuales estará dispuesta la tarea para su envío oportuno.

Para enviar una tarea, debe hacer lo siguiente:

1. Ubique en el aula virtual la tarea que desea enviar y haga clic en el enlace de la misma (figura 1):



Clase 5

Clase 5 Productos notables, factorización y racionalización.

- Productos notables
- Factorización

Recursos

Material de estudio

- Módulo 6
- Ejercicios Capítulo 3.

Para practicar

Intenta resolver los ejercicios propuestos 4b, 4d, 4g y 4k del Capítulo 3 del texto guía.

Guía de Autoevaluación No 3: Polinomios, productos notables y factorización

Actividad evaluativa

Tarea 1

Referencias bibliográficas

Buriticá, B. (2010). Álgebra y trigonometría, 4.ª ed., Medellín, Universidad de Antioquia (Programa Ude@), pp. 75-107 (texto guía).

Figura 1

2. En la ventana de la tarea verá la información sobre la fecha de entrega y los días restantes para que finalice. Para enviar la tarea, haga clic en el botón **Agregar entrega** (figura 2).

Tarea 1

En este espacio podrá enviar la tarea 1.

Estado de la entrega

Estado de la entrega	No entregado
Estado de la calificación	Sin calificar
Fecha de entrega	miércoles, 6 de diciembre de 2017, 00:00
Tiempo restante	6 días 6 horas
Última modificación	-
Comentarios de la entrega	► Comentarios (0)

Agregar entrega

Figura 2

3. Escriba el texto o adjunte el documento que enviará como tarea, y luego haga clic en **Guardar cambios** (figura 3).

Texto en línea

Párrafo
B
I
☰
☰
🔗
🔄
📎
📄

Ruta: 📄

Archivos enviados

Tamaño máximo para nuevos archivos: Sin límite, número máximo de archivos adjuntos: 1

📄
📄
☰
☰
☰

Archivos

↓

Puede arrastrar y soltar archivos aquí para añadirlos

Guardar cambios
Cancelar

Figura 3

4. Después de ello aparecerá el estado de la entrega actualizado, con el día y la hora en que se entregó, y también si la tarea ha sido o no calificada (figura 4).

Estado de la entrega



Estado de la entrega	Enviado para calificar
Estado de la calificación	Sin calificar
Fecha de entrega	miércoles, 6 de diciembre de 2017, 00:00
Tiempo restante	6 días 6 horas
Última modificación	miércoles, 29 de noviembre de 2017, 17:21
Archivos enviados	 Tarea 1.docx
Comentarios de la entrega	 Comentarios (0)

Figura 4